

# LED角形表示灯



























LED角形表示灯

表示灯の 外形寸法 (単位：mm)	照光方式					点灯方式					結線	形式名	記載 ページ
	A	B	C	D	E	D	T	R	B	C			
12×24		—		—	—	○	—	—	—	—	リード線出	KHE-12H	B-41
20×20		—		—	—	○	—	—	—	—	コネクタ式	FU20FD	B-35
20.5×30.5		—	—	—	—	○	—	—	—	—	M3.5×10	KHE-1063	B-54
36×72				—	—	○	—	—	—	—	M3×6	KHE-1001V	B-50
28×28		—	—	—	—	○	—	—	—	—	M3.5×10	KHE-27FD8/P	B-4
						—	○	—	—	—		KHE-27FT8/P	
						—	—	○	—	—		KHE-27FR8/P	
28×58				—	—	○	—	—	—	—	M3.5×10	KHE-27HD8/P (傾斜形あり)	B-4
						—	○	—	—	—		KHE-27HT8/P (傾斜形あり)	
						—	—	○	—	—		KHE-27HR8/P (傾斜形あり)	
36×36		—	—	—	—	○	—	○	—	—	M3.5×8	KHE-36F	B-16
36×72			—	—		○	—	○	—	—		KHE-36H	B-16
28×52		—	—	—	—	○	—	—	—	—	M3×6	KHE-24	B-43
						—	○	—	—	—	M3.5×10	KTE-24	
						—	—	○	—	—		KRE-24	
						—	—	—	○	—		KBE-24	

- 照光方式    A：1窓全面1色照光                      B：1窓左右2分割照光                      C：1窓全面2色照光  
                   D：1窓2分割片側2色片側単色照光                      E：1窓3分割単色照光
- 点灯方式    D：DC 24 V (全電圧式)                      T：変圧器とブリッジ                      R：抵抗器

## LED角形表示灯

表示灯の 外形寸法 (単位：mm)	照光方式					点灯方式					結 線	形 式 名	記載 ページ	
	A 	B 	C 	D 	E 	D 	T 	R 	B 	C 				
38×38		—	—	—	—	○	—	—	—	—	M3.5×10	KHE-37FD8/P (傾斜形あり)	B-4	
						—	○	—	—	—				KHE-37FT8/P (傾斜形あり)
						—	—	○	—	—				KHE-37FR8/P (傾斜形あり)
38×78				—	—	○	—	—	—	—	M3.5×10	KHE-37HD8/P (傾斜形あり)	B-4	
						—	○	—	—	—				KHE-37HT8/P (傾斜形あり)
						—	—	○	—	—				KHE-37HR8/P (傾斜形あり)
						—	—	—	—	—				
40×40				—	—	○	—	—	—	—	M3.5×8	KHE-40F	B-24	
						—	—	—	—	○				
40×80						○	—	—	—	—	M3.5×10	KHE-40H (傾斜形あり)	B-24	
105×36		—		—	—	○	—	—	—	—	コネクタ式	KHE-1186	B-56	

\*KHE-37□8タイプはT(トランス)タイプもC方式対応可能です。



LED角形表示灯