


UVモザイク KMPU15F形

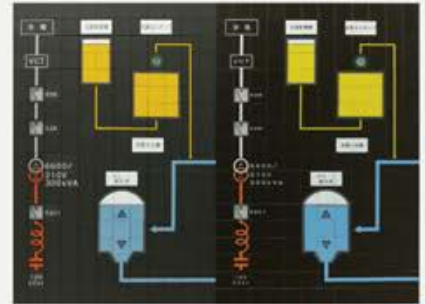
UV印刷に進化した 環境に優しいキムデン・モザイクパネル



■ 特 長

- 納期短縮、製品価格のコストダウンを実現。(弊社従来比・彫刻仕様比)
- UV印刷のため色劣化が殆どありません。
- 5色(シアン・マゼンタ・イエロー・ブラック・ホワイト)刷りのため鮮明で眼に優しく高精細印刷が可能です。
- タイルサイズは15×15mm。

彫刻製作仕様(左側半分)とUV印刷製作仕様(右側半分)との比較



◆ 形式の構成

KMPU15F - d × r - ※1

基本形式

縦方向のタイル数

横方向のタイル数

化粧枠の幅

※1

略号	化粧枠の幅
15	15mm
22	22mm
30	30mm

◆ 構 造

アルミ製のレールを水平及び垂直に交差して組立て、グリット固定金具で固定し、任意の大きさを得る構造です。

グリット(レールが格子状に組立てられたもの)の周囲はねじにより化粧枠が付きます。

タイルは裏面の爪によりレール表面の溝に嵌合し固定されます。シンボルやラインの照光部には、LED表示灯をグリットに取付ます。フレームの後部には、チャンネルステー及びチャンネルを取付け、チャンネルに端子台やダクトを装備して配線を行います。表示灯、表示器の配線はコネクタ接続を基本としていますので容易に接続ができます。

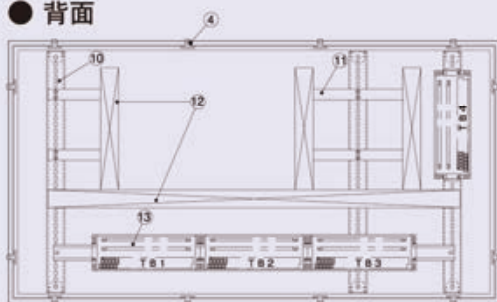
- UV印刷面の清掃について
乾いた柔らかい布で軽く拭いてください。エタノールやベンジン等での拭き取りは絶対にしないでください。

◆外形図

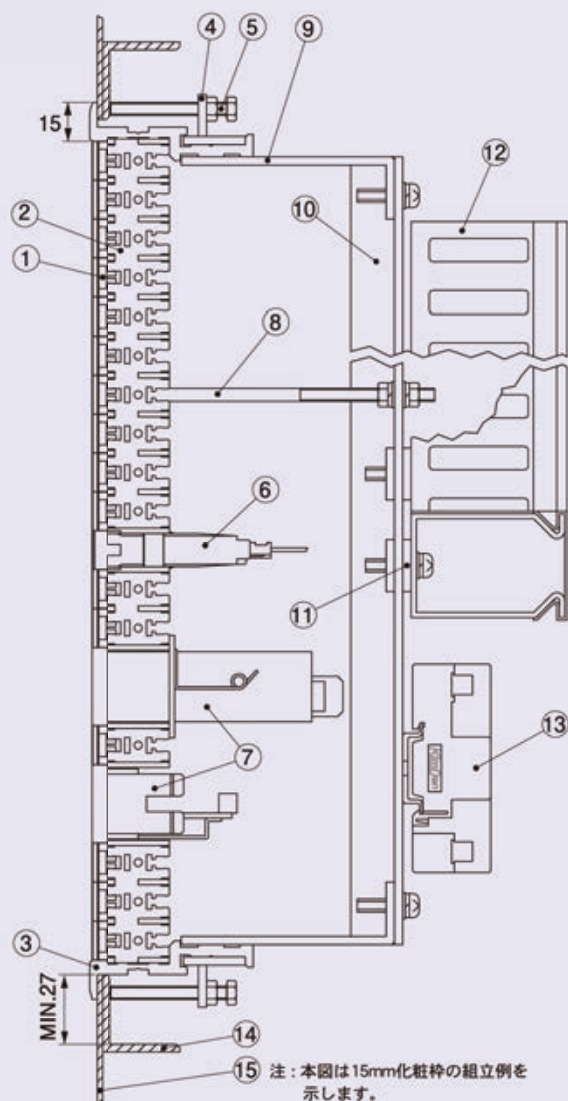
●正面



●背面



●側面



品番	品名	材質	適用
1	タイル	ポリカーボネート	15×15mm, 15×30mm, 15×45mm
2	レール(グリット)	アルミニウム	W24×t2
3	化粧枠	アルミニウム	
4	取付金具	鋼板	t3.2、亜鉛めっきクロメート処理
5	取付ボルト	炭素鋼	M5×50
6	LED表示灯		
7	数値表示器		MD□-155、MGシリーズ
	数値表示器		LEG、LDG、ADGシリーズ
8	サポート	ステンレス鋼棒	M5
9	チャンネルステー	鋼板	t3.2、塗装 N9.5
10	チャンネル	アルミニウム	C40×20×t3(押出材)
11	ダクトステー	鋼板	t3.2、塗装 N9.5
12	ダクト	塩化ビニル樹脂	W40×60、W60×60、W100×60
13	専用端子台		
14	補強	鋼板/L形鋼	パネルに溶接
15	パネル	鋼板	